

CERRADURA DIRECCION

Ref.: 71510194

Equivalente a:

Características:

IVECO 4254 1978, 0483 7683,
4837683, 42541978, 04837683, 483
7683

- Peso: 390 gr



CERRADURA DIRECCION

Ref.: 71569572

Equivalente a:

Características:

SCANIA 581025S, 1485071,
1485072, 1744065, 581025

- Peso: 250 gr



BULON CABINA

Ref.: 72500117

Equivalente a:

Características:

DAF 0077390, 77390, 300116,
0300116, 1332194

- Diámetro exterior: 25 mm
- Lado de montaje: Grupo de eje tándem
- Largo: 137 mm
- Medida de rosca: M10 x 1
- Peso: 481 gr



CABLE ACCIONAMIENTO

Ref.: 72520311

Equivalente a:

MAN 81.62680.0108, 81.62680.0132,
81626800108, 81626800132**ARANDELA CABINA**

Ref.: 72523905

Equivalente a:

Características:

MAN 85907100014, 85.90710.0014,
81417400035, 81.41740.0035

- Diámetro exterior: 80 mm
- Espesor: 7,500 mm
- Peso: 17 gr

SCANIA 1782290, 1733441, 1385170-----
VW 2V5804889A, 2V5 804 889 A**TUBO ESPACIADOR**

Ref.: 72529979

Equivalente a:

Características:

MAN 85.94299.0015, 85942990015

- Altura: 79,500 mm
- Diámetro exterior: 22 mm
- Diámetro interior: 13 mm
- Peso: 154 gr

VW 2V5 899 545 C, 2V5899545C



Componentes para cabina

CABLE CAPO MOTOR

Ref.: 72530312

Equivalente a:

Características:

MERCEDES-BENZ 9588910000, 958
891 0000, 973 890 0170,
9738900170, A9738900170, A958
891 0000, A9588910000, A973 890
0170

- Largo: 2240 mm
- Peso: 270 gr



CABLE CAPO MOTOR

Ref.: 72530334

Equivalente a:

MERCEDES-BENZ 6397500359



CERRADURA PUERTA


Ref.: 72533020

Equivalente a:

Características:

MERCEDES-BENZ 0007206735,
A9017200335, 000 720 6535, 000 720
6735, A9017200135, A901 720 0335,
A901 720 0135, A0007206735,
A0007206535, A000 720 6735, A000
720 6535, 9017200335, 9017200135,
901 720 0335, 901 720 0135,
0007206535, 9017201035

- Lado de montaje: izquierda delante
- Peso: 436 gr



APOYABRAZOS

Ref.: 72539118

Características:

- Peso: 649 gr

Equivalente a:

MERCEDES-BENZ A641 720 0095,
641 720 0095, 641 720 0095 7B90,
6417200095, 64172000957B90, A641
720 0095 7B90, A6417200095,
A64172000957B90



CABLE ACCIONAMIENTO

Ref.: 72539152

Equivalente a:

BHARATBENZ 4007600204, 400 760
0204

MERCEDES-BENZ A973 760 0204,
A973 760 0004, 9737600204,
9737600004, 973 760 0204, 973 760
0004, A9737600004, A9737600204



CABLE ACCIONAMIENTO

Ref.: 72539153

Equivalente a:

BHARATBENZ 400 760 0304,
4007600304

MERCEDES-BENZ A973 760 0104,
A9737600304, A9737600104, A973
760 0304, 973 760 0104, 973 760
0304, 9737600104, 9737600304





Componentes para cabina

CABLE ACCIONAMIENTO

Ref.: 72539157

Equivalente a:

BHARATBENZ 400 720 0113,
4007200113

MERCEDES-BENZ 000 720 0113,
0007200113, A000 720 0113,
A0007200113



CABLE ACCIONAMIENTO

Ref.: 72548110

Equivalente a:

DAF 1406629

RENAULT 50 01 858 133,
7482365212, 5001858133, 74 82 365
212

VOLVO 24426880, 82365212



CABLE ACCIONAMIENTO

Ref.: 72548111

Equivalente a:

DAF 1400770

RENAULT 5001836273, 50 01 836
273

VOLVO 24426876



TUBO FLEXIBLE INCLINACION CABINA



Ref.: 72549379

Características:

- Largo: 2860 mm
- Largo 1: 3615 mm
- Medida de rosca: M12 x 1,5
- Peso: 400 gr
- Presión: 400 bar

Equivalente a:

RENAULT 50 10 615 918,
5010615918, 74 85 132 732,
7485132732

ARANDELA CABINA



Ref.: 72549906

Características:

- Altura: 10,500 mm
- Diámetro exterior: 70 mm
- Diámetro interior: 26 mm
- Espesor: 5 mm
- Peso: 82 gr

Equivalente a:

RENAULT 50 10 316 016,
5010316016

VOLVO 20721815

JUNTA AMORTIGUADOR CABINA



Ref.: 72560001

Características:

- Diámetro exterior: 35 mm
- Diámetro interior: 21 mm
- Espesor: 5 mm
- Peso: 1,700 gr

Equivalente a:


SCANIA 1780108, 1459188, 1343149

CABLE ACCIONAMIENTO

Ref.: 72560333

Equivalente a:

SCANIA 1498712, 2003609



TUBO FLEXIBLE INCLINACION CABINA

Ref.: 72560916

Equivalente a:

SCANIA 2142424, 1851215

Características:

- Diámetro exterior: 8,300 mm
- Largo: 1440 mm
- Largo 1: 1430 mm
- Medida de rosca 1: M12 x 1,5
- Medida de rosca 2: M12 x 1,5
- Peso: 122 gr
- Presión: 400 bar



TUBO FLEXIBLE INCLINACION CABINA

Ref.: 72560929

Equivalente a:

SCANIA 2142438, 1526570, 1371201

Características:

- Diámetro exterior: 8 mm
- Largo: 4040 mm
- Largo 1: 6730 mm
- Medida de rosca 1: M12 x 1,5
- Medida de rosca 2: M12 x 1,5
- Peso: 331 gr
- Presión: 210 bar



INTERRUPTOR



Ref.: 72561193


Equivalente a:

Características:

SCANIA 353628, 0 353 628

- Lado de montaje: lado del conductor
- Peso: 22 gr

BRAZO LIMPIAPARABRISAS



Ref.: 72561225

Equivalente a:

Características:

SCANIA 1358289, 1525888, 525888

- Largo: 765 mm
- Peso: 545 gr

BRAZO LIMPIAPARABRISAS



Ref.: 72561226

Equivalente a:

Características:

SCANIA 1525890, 1358288, 525890

- Largo: 875 mm
- Peso: 607 gr

SOPORTE LIMPIAPARABRISAS

Ref.: 72561227

Equivalente a:

Características:

SCANIA 525891, 1525891, 1337957

- Peso: 480 gr



INTERRUPTOR ELEVAVINOS

Ref.: 72561247

Equivalente a:

Características:

SCANIA 1368831, 1413146

- Lado de montaje: izquierda delante,
derecha delante
- Peso: 43 gr



ENLACE ROTULA CABINA

Ref.: 72561296

Equivalente a:

Características:

SCANIA 1372510

- Peso: 9 gr



ENLACE ROTULA CABINA

Ref.: 72561297

Equivalente a:

Características:

SCANIA 2000091, 2000090, 1875809,
1413151, 1386424, 1364873

- Peso: 11 gr



GANCHO MONTAJE LUNAS

Ref.: 72562088

Equivalente a:

Características:

SCANIA 1346119

- Peso: 8 gr



GANCHO MONTAJE LUNAS

Ref.: 72562199

Equivalente a:

Características:

SCANIA 1366764

- Peso: 7 gr



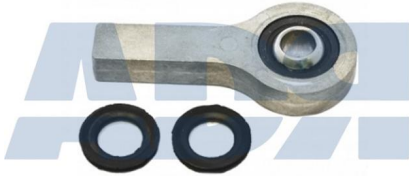
ROTULA CABINA

Ref.: 72569034

Equivalente a:

Características:

SCANIA 1426202, 2171713



- Diámetro interior: 16 mm
- Largo: 120 mm
- Medida de rosca: M12 x 1,75
- Peso: 220 gr


ROTULA CABINA

Ref.: 72569456

Equivalente a:

Características:

SCANIA 2171712, 1504160



- Diámetro interior: 16 mm
- Largo: 81 mm
- Medida de rosca: M12 x 1,75
- Peso: 193 gr

ROTULA CABINA

Ref.: 72569458

Equivalente a:

Características:

SCANIA 1744211



- Diámetro interior: 16 mm
- Largo: 120 mm
- Medida de rosca: M12 x 1,75
- Peso: 213 gr

TUBO ESPACIADOR

Ref.: 72569942

Equivalente a:

Características:

SCANIA 1343135



- Diámetro exterior: 22 mm
- Diámetro interior: 14,200 mm
- Largo: 40 mm
- Peso: 68 gr

ROTULA CABINA

Ref.: 72569983

Equivalente a:

Características:

SCANIA 1744210



- Diámetro interior: 16 mm
- Largo: 81 mm
- Medida de rosca: M12 x 1,75
- Peso: 178 gr

ARANDELA CABINA

Ref.: 72569998

Equivalente a:

Características:

SCANIA 1381893, 1385170



- Altura: 8 mm
- Diámetro exterior: 76 mm
- Espesor: 5 mm
- Peso: 29 gr

TUBO FLEXIBLE INCLINACION CABINA

Ref.: 72570015

Equivalente a:

Características:

VOLVO 3988823



- Diámetro exterior: 8,500 mm
- Largo: 4610 mm
- Largo 1: 4475 mm
- Medida de rosca 1: M14 x 1,5
- Medida de rosca 2: M14 x 1,5
- Peso: 297 gr
- Presión: 362 bar

TUBO FLEXIBLE INCLINACION CABINA

Ref.: 72570016

Equivalente a:

Características:

VOLVO 85110482, 3099867



- Diámetro exterior: 8,500 mm
- Largo: 1255 mm
- Largo 1: 1258 mm
- Medida de rosca: M12 x 1,5
- Medida de rosca 1: M12 x 1
- Peso: 130 gr
- Presión: 362 bar

TUBO FLEXIBLE INCLINACION CABINA

Ref.: 72570017

Equivalente a:

Características:

VOLVO 85110483



- Diámetro exterior: 8,500 mm
- Largo: 1270 mm
- Largo 1: 1002 mm
- Peso: 131 gr
- Presión: 362 bar

TUBO FLEXIBLE INCLINACION CABINA



Ref.: 72570020

Equivalente a:

Características:

VOLVO 85110487, 3099871

- Diámetro exterior: 8,500 mm
- Largo: 4460 mm
- Largo 1: 446 mm
- Medida de rosca 1: M14 x 1,5
- Peso: 283 gr
- Presión: 362 bar

TUBO FLEXIBLE INCLINACION CABINA



Ref.: 72570021

Equivalente a:

Características:

VOLVO 1076196

- Diámetro exterior: 8,300 mm
- Largo: 5000 mm
- Largo 1: 5000 mm
- Medida de rosca 1: M14 x 1,5
- Medida de rosca 2: M14 x 1,5
- Peso: 312 gr
- Presión: 400 bar

TUBO FLEXIBLE INCLINACION CABINA



Ref.: 72570022

Equivalente a:

Características:

VOLVO 1076200, 979976

- Diámetro exterior: 9,200 mm
- Largo: 1450 mm
- Largo 1: 1450 mm
- Medida de rosca 1: M14 x 1,5
- Medida de rosca 2: M14 x 1,5
- Peso: 157 gr
- Presión: 400 bar

TUBO FLEXIBLE INCLINACION CABINA

Ref.: 72570023

Equivalente a:

Características:

VOLVO 1076201



- Diámetro exterior: 9,200 mm
- Largo: 1610 mm
- Largo 1: 1610 mm
- Medida de rosca 1: M14 x 1,5
- Medida de rosca 2: M14 x 1,5
- Peso: 166 gr
- Presión: 400 bar

CABLE ACCIONAMIENTO

Ref.: 72571035

Equivalente a:

VOLVO 8191136, 20922589



INTERRUPTOR LUZ PRINCIPAL

Ref.: 72571276

Equivalente a:

Características:

VOLVO 20953569, 20942844,
20466302



INTERRUPTOR



Ref.: 72571277


Características:

- Peso: 40 gr

Equivalente a:

VOLVO 20569981, 8157751, 1624111

INTERRUPTOR ARRANQUE



Ref.: 72571389

Características:

- Número de enchufes de contacto: 8
- Peso: 90 gr
- Voltaje: 24 V

Equivalente a:

VOLVO 1605352, 8159904, 1084000