




Accesorios, arandelas y tuercas de buje

KIT ACCESORIOS MONTAJE DISCO FR. VOLVO



Ref.: 18570310

Características:

- Peso: 877 gr

Equivalente a:

DAF 1962341

RENAULT 7403988839S, 74 03 988
839 S, 7420375549S, 7403922224,
74 20 375 549 S, 74 03 922 224

VOLVO 3988839 S, 3092224,
20375549S, 20375549 S, 3988839S

ARANDELA BUJE

Ref.: 22100041

Equivalente a:

FRUEHAUF 10313



ARANDELA BUJE MB 81X100X3



Ref.: 22530045

Características:

- Diámetro exterior: 100 mm
- Diámetro interior: 81 mm
- Espesor: 3,300 mm
- Peso: 75 gr

Equivalente a:


MERCEDES-BENZ A976 356 0052,
976 356 0052, 9763560052,
A9763560052

TORNILLO FIJACION BUJE MERCEDES

Ref.: 22530610

Equivalente a:

Características:

MERCEDES-BENZ N910105 014010,
N910105014010, 910105014010,
910105 014010

- Calidad / Grado: 10,900 mm
- Largo: 45 mm
- Medida de rosca: M14
- Parámetro: G
- Peso: 91 gr

JUNTA TORICA BUJE

Ref.: 22532901

Equivalente a:

Características:

MAN 06563414263, 06.56341.4263,
06.56341.4254, 06563414254

- Diámetro interior: 255 mm
- Espesor: 5 mm
- Forma: Anillo en O
- Lado de montaje: Eje trasero
- Material: NBR (Caucho de Nitrilo Butadieno)
- Peso: 20 gr

MERCEDES-BENZ 001 997 6848,
0019976848, 002 997 4248,
0029974248, 008 997 7545,
0089977545, 016 997 4048, 016 997
9548, 0169974048, 0169979548,
279972248, 0279972248, 027 997
2248, A0279972248, A027 997 2248,
A0169979548, A0169974048, A016
997 9548, A016 997 4048,
A0089977545, A008 997 7545,
A0029974248, A002 997 4248,
A0019976848, A001 997 6848-----
RENAULT 5000281043, 50 00 281
043-----
VW 2V5 501 317, 2V5501317**JUNTA TORICA BUJE**

Ref.: 22562903

Equivalente a:

Características:

SCANIA 1339672, 804725, 811054



- Diámetro interior: 129,500 mm
- Espesor: 3 mm
- Forma: forma en O
- Material: NBR (Caucho de Nitrilo Butadieno)
- Peso: 4 gr



Cilindros elevación de cabina

JUNTA TORICA BUJE

Ref.: 22562905

Equivalente a:

Características:

SCANIA 1765061



- Diámetro exterior: 171,600 mm
- Diámetro interior: 162 mm
- Espesor: 5,800 mm
- Lado de montaje: eje trasero
- Para número OE: 1765061
- Peso: 18 gr

JUNTA TORICA BUJE

Ref.: 22572902

Equivalente a:

Características:

RENAULT 7403199066, 74 03 199
066

VOLVO 3199066, 1075939



- Diámetro exterior: 153 mm
- Diámetro interior: 141 mm
- Espesor: 5,500 mm
- Lado de montaje: eje trasero
- Peso: 30 gr

CUÑA SEGURIDAD ECO-PLUS

Ref.: 30060070

Equivalente a:

Características:

BPW 0327700070



- Peso: 13 gr



Cilindros elevación de cabina

TUERCA BPW ECO PLUS 2 M52X2 SW95

Ref.: 30060916

Equivalente a:

Características:

BPW 0526647060

- Medida de rosca: M 52x2



PASADOR TUERCA ALMENADA ECO D8X35

Ref.: 30061170

Equivalente a:

Características:

BPW 03.084.71.17.0, 0308471170

- Diámetro exterior: 8 mm
- Largo: 45 mm
- Para número OE: 03.084.71.17.0
- Peso: 16 gr



ANILLO SEGURIDAD 8T ECO Ø 112X4 DIN 472

Ref.: 30061290

Equivalente a:

Características:

BPW 0256061290, 02.560.61.29.0

- Diámetro interior: 112 mm
- DIN / ISO: DIN 472
- Espesor: 4 mm
- Para número OE: 02.560.61.29.0
- Parámetro: P
- Peso: 68 gr



ANILLO SEGURIDAD ECO-ECO-PLUS 122X4

Ref.: 30062290

Equivalente a:

Características:

BPW 0256062290, 02.560.62.29.0



- Diámetro interior: 122 mm
- DIN / ISO: DIN 472
- Espesor: 4 mm
- Para número OE: 02.560.62.29.0
- Peso: 76 gr

CIRCLIPS 8T ECO

Ref.: 30063060

Equivalente a:

Características:

BPW 0318803060, 03.188.03.06.0



- Diámetro exterior: 54 mm
- Espesor: 2 mm
- Para número OE: 03.188.03.06.0
- Peso: 4 gr

ARANDELA SEGURIDAD

Ref.: 30063130

Equivalente a:

Características:

BPW 03.320.73.13.0, 0332073130



- Diámetro exterior: 61 mm
- Diámetro interior: 43 mm
- Espesor: 5,800 mm
- Peso: 66,500 gr



Cilindros elevación de cabina

ARANDELA BUJE Ø53XØ76X5.8

Ref.: 30064010

Equivalente a:

Características:

BPW 03.320.64.01.0, 0332064010



- Diámetro exterior: 76 mm
- Diámetro interior: 53 mm
- Espesor: 5,800 mm
- Peso: 106 gr

CIRCLIPS TUERCA ALMENADA 10T ECO

Ref.: 30064080

Equivalente a:

Características:

BPW 0318804080, 03.188.04.08.0



- Diámetro interior: 66 mm
- Espesor: 2 mm
- Para número OE: 03.188.04.08.0
- Peso: 5,500 gr

ANILLO DE SEGURIDAD BPW

Ref.: 30064090

Equivalente a:

Características:

BPW 02.560.64.09.0, 0256064090



- Diámetro interior: 140 mm
- DIN / ISO: DIN 472
- Espesor: 4 mm
- Para número OE: 02.560.64.09.0
- Parámetro: P
- Peso: 103 gr



Cilindros elevación de cabina

GUARDAPOLVOS ECO PLUS Ø95/67X49,5

Ref.: 30064096

Equivalente a:

Características:

BPW 0312045150



- Altura: 50 mm
- Diámetro exterior: 93 mm
- Diámetro interior: 67 mm

CUÑA DE SEGURIDAD CON CLIP DE BLOQUEO

Ref.: 30064100

Equivalente a:

Características:

BPW 0318804100



- Peso: 6 gr

ARANDELA BUJE Ø53X83X5,8

Ref.: 30065050





Carrocería adaptable a VOLVO

ANILLO SEGURIDAD ECO-ECO-PLUS 170X4

Ref.: 30065890



TUERCA BUJE ECO 6.5-9 M42X2 SW65

Ref.: 30066020

Equivalente a:

Características:

BPW 03.266.46.02.0, 0326646020



- Ancho de llave: 65 mm
- Medida de rosca: M42x2
- Peso: 675 gr

ANILLO SEGURIDAD BUJE BPW 168MM

Ref.: 30066090

Características:



- Diámetro exterior: 168 mm
- Diámetro interior: 160 mm



Carrocería adaptable a VOLVO

TUERCA BUJE EJE 12T. ECO

Ref.: 30067030

Equivalente a:

Características:

BPW 03.266.47.03.0, 0326647030



- Ancho de llave: 80 mm
- Medida de rosca: M52x2
- Peso: 904 gr

TUERCA BUJE BPW EJE ECO PLUS 2/3

Ref.: 30067031

Equivalente a:

Características:

BPW 0900137030



- Peso: 1340 gr

GUARDAPOLVOS ECO PLUS Ø127X98/69X50

Ref.: 30067080





Carrocería adaptable a VOLVO

TUERCA BUJE BPW M52X2 SW95 ECO PLUS

Ref.: 30067110



ANILLO ESTANQUEIDAD ECO-PLUS 12T.

Ref.: 30069128

Equivalente a:

Características:

BPW 0312048130



- Altura: 15 mm
- Diámetro exterior: 168 mm
- Diámetro interior: 114 mm

TUERCA BPW M52X2 SW80

Ref.: 30069923

Equivalente a:

Características:

BPW 0326217120



- Ancho de llave: 80 mm
- Medida de rosca: M52 X 2



Carrocería adaptable a VOLVO

TUERCA BUJE

Ref.: 30100010

Equivalente a:

Características:

FRUEHAUF AJA0620001



- Altura: 29 mm
- Ancho de llave: 122 mm
- Diámetro interior: 86 mm
- Medida de rosca: 12G
- Peso: 993 gr

TUERCA BUJE LECIÑENA M79X2 DERECHA

Ref.: 30140008



TUERCA BUJE LECIÑENA M79X2 IZQUIERDA

Ref.: 30140009





Kit reparacion Tirantes

TUERCA BUJE LECIÑENA 84/150

Ref.: 30140010



TUERCA BUJE LECIÑENA 84/200

Ref.: 30140020



TUERCA BUJE MONTENEGRO 4 MUESCAS

Ref.: 30200010





TUERCA BUJE OCTOGONAL MONTENEGRO

Ref.: 30200020



ARANDELA DENTADA BUJA MONTENEGRO

Ref.: 30200042



TUERCA BUJE

Ref.: 30260050

Equivalente a:

MAN 81271206220

MERITOR 21220759





Kit reparacion Tirantes

ARANDELA BUJE

Ref.: 30260060

Equivalente a:

DAF 1488732

MERITOR 1488732, 21221061



ARANDELA RETENCION BUJE TE

Ref.: 30260070

Equivalente a:

Características:

MERITOR 21220726

- Diámetro exterior: 109,500 mm
- Espesor: 8 mm
- Peso: 523 gr

RENAULT 74 20 707 020,
7420707020

VOLVO 85000251, 20569137,
3192783



KIT TUERCA BUJE ROR

Ref.: 30261045

Equivalente a:

Características:

MERITOR AXL104

- Peso: 685 gr





Kit reparacion Tirantes

KIT TUERCAS BUJE TM

Ref.: 30261055

Equivalente a:

Características:

MERITOR AXL105

- Para número OE: AXL105
- Peso: 600 gr



TUERCA BUJE

Ref.: 30262003

Equivalente a:

Características:

MERITOR 21226003

- Altura: 18 mm
- Ancho de llave: 120 mm
- Diámetro interior: 86 mm
- Medida de rosca: 12G
- Peso: 870 gr




ARANDELA BUJE

Ref.: 30262004

Equivalente a:

MERITOR 21226090





Kit reparacion Tirantes

TUERCA BUJE LM M80*200



Ref.: 30262006

Equivalente a:

Características:

MERITOR 21224762

- Medida de rosca: M82 x 2
- Peso: 739 gr

ARANDELA BUJE

Ref.: 30262007

Equivalente a:

MERITOR 21224669



CIR-CLIP TUERCA BUJE LM -(SUELTO)-

Ref.: 30262008

Equivalente a:

MERITOR 21224865





Kit reparacion Tirantes

TUERCA BUJE SAF RB M 72X1,5 IZDA

Ref.: 30280721

Equivalente a:

Características:

SAF 1011008100



- Ancho de llave: 85 mm
- Lado de montaje: izquierda
- Medida de rosca: M72x1,5
- Peso: 905 gr

TUERCA BUJE SAF RB M72X1,5 DCHA

Ref.: 30280722

Equivalente a:

Características:

SAF 1011008000



- Ancho de llave: 85 mm
- Lado de montaje: derecha
- Medida de rosca: M72x1,5 RHT
- Peso: 920 gr

TUERCA BUJE

Ref.: 30284071

Equivalente a:

Características:

SAF 1011008600



- Ancho de llave: 85 mm
- Lado de montaje: derecha
- Medida de rosca: M75x1,5 RHT
- Peso: 995 gr

TUERCA BUJE

Ref.: 30284072

Equivalente a:

Características:

SAF 1011008500



- Ancho de llave: 85 mm
- Lado de montaje: izquierda
- Medida de rosca: M75x1,5
- Peso: 980 gr

TUERCA BUJE

Ref.: 30287001

Equivalente a:

Características:

SAF 1011007001



- Ancho de llave: 140 mm
- Lado de montaje: derecha
- Medida de rosca: M120x2 RHT
- Peso: 1010 gr

TUERCA BUJE

Ref.: 30287101

Equivalente a:

Características:

SAF 1011007101



- Ancho de llave: 140 mm
- Lado de montaje: izquierda
- Medida de rosca: M120x2
- Peso: 1020 gr



TUERCA BUJE SCHMITZ CARGOBULL SCB9010 RH

Ref.: 30296313

Características:

- Lado de montaje: Derecha
- Medida de rosca: M 72



TUERCA BUJE SCHMITZ CARGOBULL SCB9010 LH

Ref.: 30296314

Características:

- Lado de montaje: Izquierda
- Medida de rosca: M72 X 1,5



TUERCA BUJE SMB IZDA M007916

Ref.: 30320010

Equivalente a:

Características:

SMB M007916

- Ancho de llave: 121 mm
- Lado de montaje: izquierda
- Medida de rosca: M88x2 LHT
- Peso: 1070 gr





Kit reparacion Tirantes

TUERCA BUJE SMB DCHA M002564

Ref.: 30320020

Equivalente a:

Características:

SMB M002564



- Ancho de llave: 121 mm
- Lado de montaje: derecha
- Medida de rosca: M88x2 RHT
- Peso: 1080 gr

TUERCA BUJE IZDA.

Ref.: 30340010

Equivalente a:

Características:

TRAILOR 6502801E



- Ancho de llave: 77 mm
- Lado de montaje: izquierda
- Medida de rosca: M60x2 LHT
- Peso: 725 gr

TUERCA BUJE DERECHA M58

Ref.: 30340020

Equivalente a:

Características:

TRAILOR 6502802F



- Ancho de llave: 77 mm
- Lado de montaje: derecha
- Medida de rosca: M60x2 RHT
- Peso: 924 gr



Kit reparacion Tirantes

TUERCA BUJE DAF DEL M86X2P

Ref.: 30500131

Equivalente a:

Características:

DAF 1396548



- Ancho de llave: 105 mm
- Medida de rosca: M86 X 2
- Peso: 485 gr

TUERCA BUJE DAF D89 DELANTERO M58

Ref.: 30509201

Equivalente a:

Características:

DAF 1396606, 1697215



- Ancho de llave: 80 mm
- Medida de rosca: M18 X 1,5
- Peso: 375 gr

ARANDELA BLOCAJE DAF

Ref.: 30509202

Equivalente a:

Características:

DAF 1692215



- Diámetro exterior: 119 mm
- Diámetro interior: 69,500 mm



Kit reparacion Tirantes

TUERCA BUJE IVECO M82X1,5

Ref.: 30510146

Equivalente a:

Características:

IVECO 3555488

- Medida de rosca: M82 X 1,5



TUERCA BUJE IVECO DAILY M52X1,5

Ref.: 30512128

Equivalente a:

Características:

IVECO 7180039

- Altura: 18 mm
- Medida de rosca: M52 X 1,5



TUERCA BUJE IVECO M88X2

Ref.: 30512130

Equivalente a:

Características:

IVECO 7179746, 7184036

- Medida de rosca: M88 X 2



ANILLO EMPUJE BUJE RUEDA

Ref.: 30521167

Equivalente a:

Características:

MAN 81.36306.0001, 81.36306.0002,
81363060001, 81363060002

- Altura: 24 mm
- Diámetro exterior: 160 mm
- Diámetro interior: 140 mm
- Peso: 642 gr

**TUERCA BUJE**

Ref.: 30521168

Equivalente a:

Características:

MAN 81906200092, 81.90620.0092

- Altura: 17 mm
- Ancho de llave: 116 mm
- Medida de rosca: M100x1,5
- Peso: 475 gr

**TUERCA BUJE MAN M100 X 1,5**

Ref.: 30522185

Características:

- Medida de rosca: M100 X 1,5





Kit reparacion Tirantes

TUERCA BUJE MAN MERCEDES M55X1.5P

Ref.: 30529306

Equivalente a:

Características:

MAN 81906850052, 64906850003,
81906850303

- Ancho de llave: 67 mm

MERCEDES-BENZ A3463530072,
A9463510072, A3853510572,
9463510072, 3853510572,
3463530072



TUERCA BUJE MAN MERCEDES M45X1.5P

Ref.: 30529319

Equivalente a:

Características:

MAN 81906850311, 81906400032,
N1011000387

- Medida de rosca: M45 x 1,5
- Peso: 216 gr

MERCEDES-BENZ A3853510672,
A3663530072, 3663530072,
3853510672



TUERCA BUJE

Ref.: 30530001

Equivalente a:

Características:

MERCEDES-BENZ 970 990 0150,
9709900150, A970 990 0150,
A9709900150

- Altura: 21 mm
- Ancho de llave: 94 mm
- Medida de rosca: M80x1,5 LHT
- Peso: 298 gr



TUERCA BUJE



Ref.: 30530002

Características:

- Altura: 21 mm
- Ancho de llave: 94 mm
- Medida de rosca: M80x1,5 RHT
- Peso: 349 gr

Equivalente a:

MERCEDES-BENZ A9469900050,
A946 990 0050, 9709900050, A970
990 0050, A9709900050, 970 990
0050, 9469900050, 946 990 0050

TUERCA BUJE DISCO EJE MERCEDES NR5 M43X150



Ref.: 30530050

Características:

- Medida de rosca: M45x1,5
- Peso: 505 gr

Equivalente a:

MERCEDES-BENZ A6563300088,
A656 330 0088, 6563300088, 656 330
0088

TUERCA BUJE



Ref.: 30531046

Características:

- Peso: 229 gr

Equivalente a:

MERCEDES-BENZ A9423560126,
A3463560126, 3463560126,
9423560126

ARANDELA SEGURIDAD


Ref.: 30531122

Equivalente a:

Características:

MERCEDES-BENZ 946 356 0073,
9463560073, A946 356 0073,
A9463560073

- Diámetro exterior: 116 mm
- Diámetro interior: 101 mm
- Espesor: 1,500 mm
- Peso: 39 gr



ANILLO EMPUJE BUJE RUEDA

Ref.: 30531126

Equivalente a:

Características:

BHARATBENZ 400 334 0215,
4003340215

- Altura: 17,600 mm
- Diámetro exterior: 120 mm
- Diámetro interior: 70 mm
- Peso: 878 gr



MERCEDES-BENZ A389 334 0215,
A3893340215, 389 334 0215,
3893340215

TUERCA BUJE MB ACTROS M45X1,5

Ref.: 30531978

Características:

- Ancho de llave: 60 mm
- Medida de rosca: M45 X 1,5P





King-pin y antirrobo de king-pin

TUERCA EJE MB M75X1,5

Ref.: 30533183

Equivalente a:

Características:

MERCEDES-BENZ A9703530026,
9703530026

- Ancho de llave: 95 mm
- Medida de rosca: M 75



TUERCA BLOCAJE MERCEDES DISCO NR5/ACTROS

Ref.: 30533184

Equivalente a:

BHARATBENZ 9763560026, 976 356
0026

MERCEDES-BENZ 9763560026, 976
356 0026, A9763560026, A976 356
0026



ARANDELA REGLAJE MB DISCOS

Ref.: 30534689

Características:

- Diámetro exterior: 104 mm
- Diámetro interior: 80 mm
- Peso: 24 gr



ANILLO EMPUJE BUJE RUEDA



Ref.: 30539922

Características:

- Diámetro exterior: 145 mm
- Diámetro interior: 115 mm
- Peso: 1445 gr

Equivalente a:

MAN 81357100101, 81357100094,
81357100044, 81.35710.0101,
81.35710.0094, 81.35710.0044

MERCEDES-BENZ A3463561415,
3463561415S, A9423560415, A942
356 0415, A3463560315, A346 356
1415, A346 356 0315, 9423560415,
942 356 0415, 3463561415,
3463560315, 346 356 1415, 346 356
0315

ESPARRAGO FIJACION BUJE



Ref.: 30543932

Características:

- Largo: 67 mm
- Longitud de rosca: 20 mm
- Medida de rosca 2: M14 x 2
- Peso: 6 gr

Equivalente a:

RENAULT 7403171328

VOLVO 3171328

ANILLO EMPUJE BUJE RUEDA



Ref.: 30549110

Características:

- Altura: 24 mm
- Diámetro exterior: 120 mm
- Diámetro interior: 95,200 mm
- Peso: 699 gr

Equivalente a:

IVECO 5000682800, 50 0068 2800


RENAULT 50 00 682 800,
5000682800

ARANDELA SEGURIDAD

Ref.: 30549206

Equivalente a:

RENAULT 7421806549



ARANDELA SEGURIDAD

Ref.: 30549208

Equivalente a:

RENAULT 7421806437



TUERCA BUJE RVI M60X2-80X24.5

Ref.: 30549219

Equivalente a:

Características:

RENAULT TRUCKS 5000716984



- Ancho de llave: 80 mm
- Medida de rosca: M60x2

ESPARRAGO FIJACION BUJE

Ref.: 30560978

Equivalente a:

Características:

SCANIA 1340934, 176815



- Largo: 61 mm
- Longitud de rosca: 18,500 mm
- Medida de rosca: M12
- Peso: 48 gr

CIR-CLIP RODAMIENTO BUJE

Ref.: 30565171

Equivalente a:

Características:

SCANIA 1358497



- Diámetro exterior: 146 mm
- Diámetro interior: 140 mm
- Espesor: 3,200 mm
- Peso: 86,500 gr

TUERCA BUJE

Ref.: 30569058

Equivalente a:

Características:

SCANIA 1873183, 1403618, 1356196



- Ancho de llave: 80 mm
- Medida de rosca: M60x2
- Peso: 245 gr

ARANDELA SEGURIDAD

Ref.: 30569136

Equivalente a:

Características:

SCANIA 273023



- Diámetro exterior: 120 mm
- Diámetro interior: 85 mm
- Espesor: 1,500 mm
- Peso: 68 gr

ARANDELA SEGURIDAD

Ref.: 30569137

Equivalente a:

Características:

SCANIA 273022



- Diámetro exterior: 140 mm
- Diámetro interior: 85 mm
- Espesor: 6 mm
- Peso: 456 gr

ARANDELA SEGURIDAD

Ref.: 30569138

Equivalente a:

SCANIA 1365594



TUERCA BUJE

Ref.: 30569144

Equivalente a:

Características:

SCANIA 273024

- Ancho de llave: 100 mm
- Medida de rosca: M85x2
- Peso: 283 gr



ARANDELA SEGURIDAD

Ref.: 30570329

Equivalente a:

Características:

RENAULT 74 08 157 714,
7408157714

- Altura: 32,500 mm
- Ancho de llave: 105,500 mm
- Diámetro exterior: 132 mm
- Diámetro interior: 87 mm
- Peso: 179 gr

VOLVO 8157714



TUERCA BUJE VOLVO 105X13MMX 12G

Ref.: 30579133

Equivalente a:


Características:

VOLVO 324665

- Ancho de llave: 105 mm
- Medida de rosca: 12G



TUERCA BUJE



Ref.: 30579213

Características:

- Ancho de llave: 70 mm
- Medida de rosca: M52x2
- Peso: 243 gr

Equivalente a:

RENAULT 74 20 456 099,
7420456099

VOLVO 20456099

TUERCA BUJE



Ref.: 30579214

Características:

- Ancho de llave: 80 mm
- Medida de rosca: M60x2
- Peso: 306 gr

Equivalente a:

RENAULT 7421671923, 74 20 424
598, 7420424598, 74 21 671 923

VOLVO 20424598, 21671923

TUERCA BUJE



Ref.: 30579225

Características:

- Ancho de llave: 105 mm
- Medida de rosca: M86x2
- Peso: 635 gr

Equivalente a:

RENAULT 7401076335, 74 01 076
335

VOLVO 1076335



King-pin y antirrobo de king-pin

TUERCA BUJE VOLVO M50X1.5 77.5MM

Ref.: 30579226

Equivalente a:

Características:

VOLVO 1586586

- Ancho de llave: 65 mm
- Medida de rosca: M50x1,5



ARANDELA SEGURIDAD

Ref.: 30579229

Equivalente a:

VOLVO 21806589



CHAPA ANTI-POLVO

Ref.: 32063339

Equivalente a:

Características:

BPW 03.010.93.33.0, 0301093330

- Altura: 8,500 mm
- Diámetro exterior: 129 mm
- Diámetro interior: 84 mm
- Espesor: 0,500 mm
- Peso: 35 gr



CHAPA ANTI-POLVO



Ref.: 32063349

Equivalente a:

Características:

BPW 03.010.93.34.0, 0301093340

- Altura: 8,500 mm
- Diámetro exterior: 148 mm
- Diámetro interior: 94 mm
- Espesor: 0,500 mm
- Peso: 50 gr

CHAPA PROTEC. RODAM. BPW 9TM



Ref.: 32064159

Equivalente a:

Características:

BPW 03.010.04.15.0, 0301004150

- Altura: 5 mm
- Diámetro exterior: 129 mm
- Diámetro interior: 84 mm
- Espesor: 0,500 mm
- Peso: 29,500 gr

ANILLO TOPE BPW ECO 8T. 98/54X9



Ref.: 32065169

Equivalente a:

Características:

BPW 03.370.25.16.0, 0337025160

- Altura: 9 mm
- Diámetro exterior: 98 mm
- Diámetro interior: 53 mm
- Espesor: 5 mm
- Peso: 192 gr



King-pin y antirrobo de king-pin


CHAPA ANTI-POLVO

Ref.: 32066249

Equivalente a:

Características:

BPW 0337026240, 0337026220,
03.370.26.24.0, 03.370.26.22.0



- Altura: 8 mm
- Diámetro exterior: 108 mm
- Diámetro interior: 71 mm
- Espesor: 5 mm
- Peso: 186 gr

CIRCLIC SEGURIDAD RODAMIENTO MERCEDES

Ref.: 32530021



CHAPA ANTI-POLVO

Ref.: 32530941

Equivalente a:

Características:

MERCEDES-BENZ 9463560127, 946
356 0127, A9463560127, A946 356
0127, A3463560027, A346 356 0027,
3463560027, 346 356 0027



- Diámetro exterior: 174 mm
- Diámetro interior: 147 mm
- Espesor: 1,500 mm
- Peso: 76 gr